

## Jitsi meet .Как войти в веб кабинет Jitsi meet

Jitsi meet – это надежный, простой и бесплатный способ видеосвязи, который работает по принципу “точка – точка”, от браузера к браузеру на desktop (от приложения к приложению на телефоне). У сервиса отсутствует свой сервер, поэтому качество соединения зависит не только от качества интернета, но и от производительности компьютера (ноутбука).

Соединение надежно защищено, что обеспечивает надежность передаваемых данных.

На сайте не нужно регистрироваться и не нужно скачивать дополнительных программ на компьютере, понадобится только браузер (например Chrome, Опера, Мазила).

Для смартфонов существует приложение в плеймаркете и в app-store и называется jitsi meet, которое нужно предварительно установить.

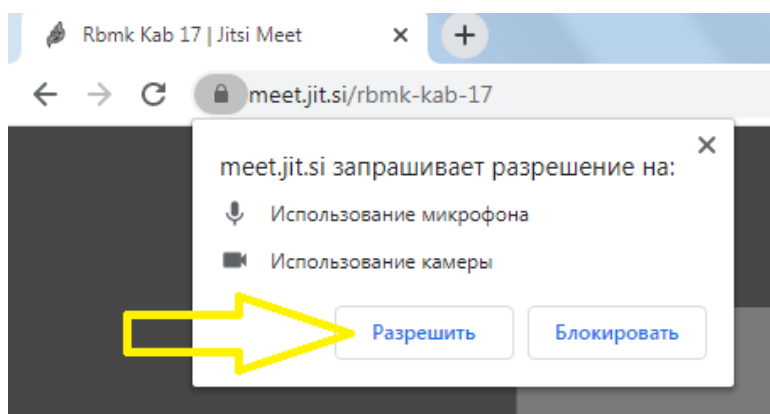
Нам достаточно запустить браузер (например Chrome, Опера или Мазила) и перейти на сайт колледжа <http://rbmed03.ru> затем перейти на страницу с Расписанием занятий



Затем нажать на ссылку Вашей аудитории, например Jitsi №17



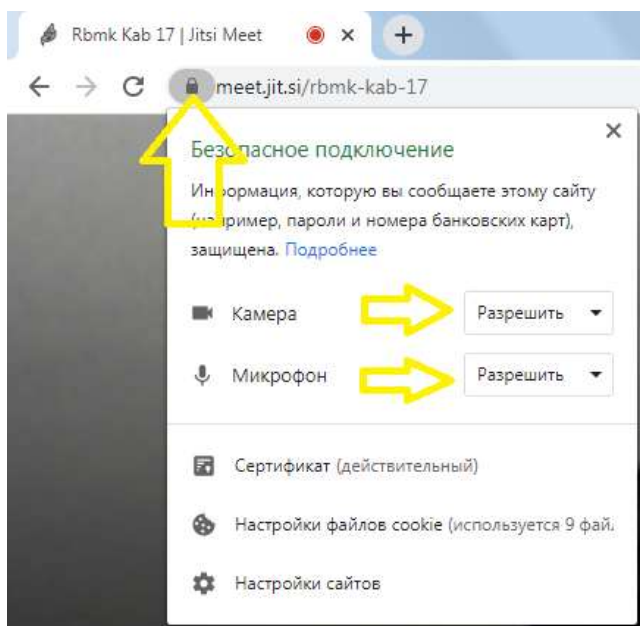
Затем появится окошко слева вверху с запросом на разрешение к камере,



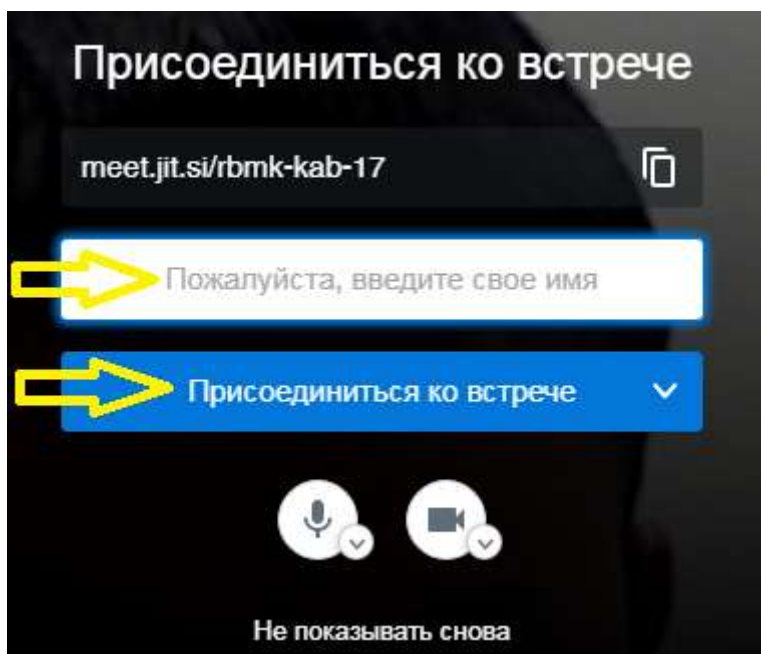
нажимаем Разрешить.

Если такое окошко не появилось, то возможно вы уже давали разрешение к камере или у вас отсутствует сама камера с микрофоном. Если же камера у вас установлена, то можно

проверить текущее разрешение доступа нажав на замочек в браузере и затем дать разрешение к камере и микрофону




Введите ваше имя в белое поле ввода и нажмите Присоединиться ко встрече

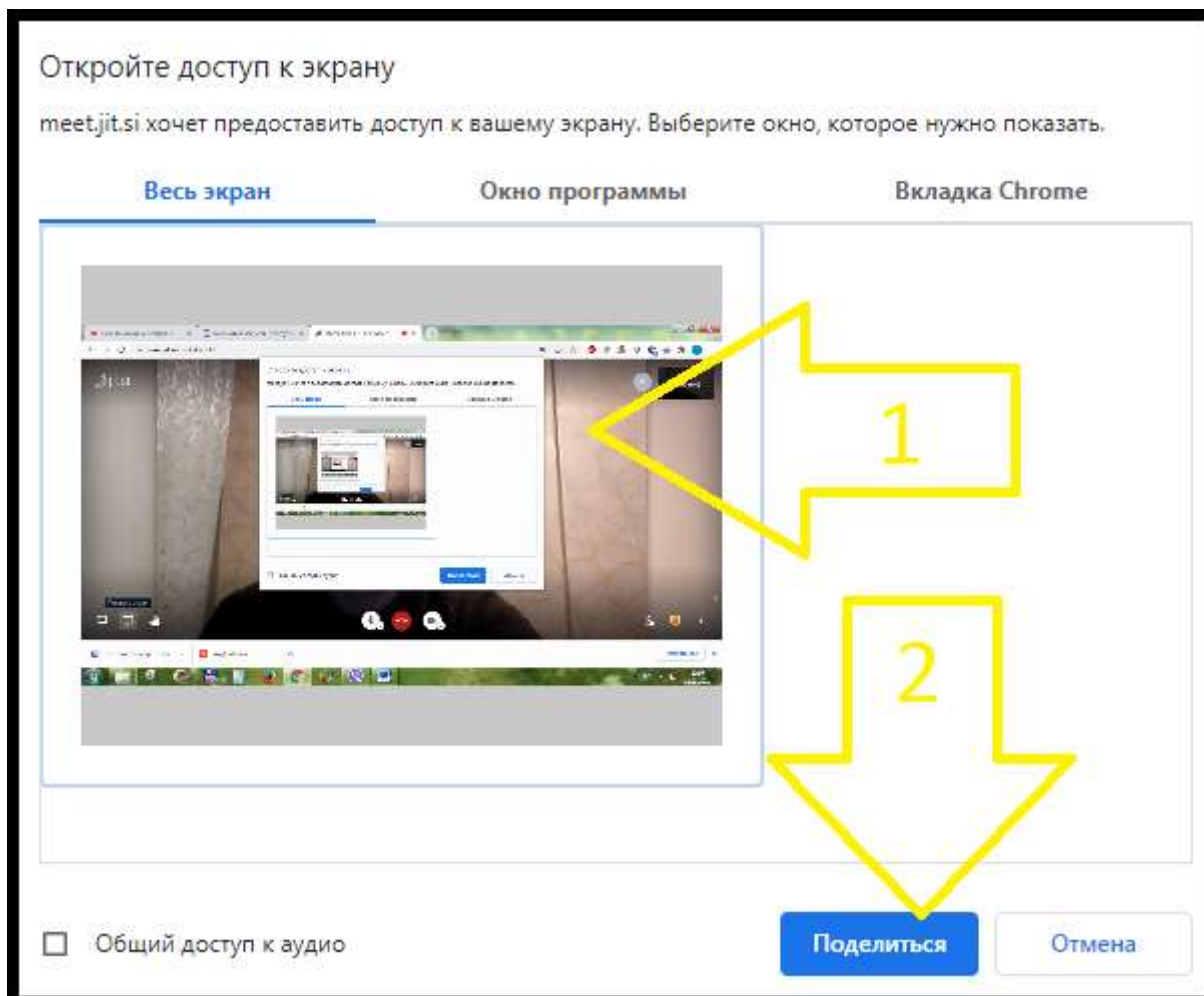


Вот и все! Вы вошли!

Теперь давайте рассмотрим - как включить демонстрацию экрана, что бы показать презентацию. Нам необходимо нажать слева внизу на кнопку в виде экрана



В появившемся окне выбираем сначала экран, которым хотим поделиться, затем нажимаем на кнопку - Поделиться



Теперь всем виден Ваш экран, и все что вы на нем делаете. Теперь Вы можете свернуть браузер, чтобы он Вам не мешался, и открыть презентацию.

Для завершения показа своего экрана разверните свернутый браузер и нажмите еще раз слева внизу на значок экрана, демонстрация экрана завершится, и все будут видеть только Вас.